

**कार्यालय,
धनबाद नगर निगम, धनबाद।**

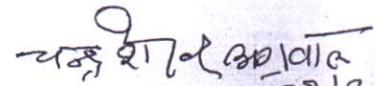
श्री चन्द्र शेखर अग्रवाल, माननीय महापौर की अध्यक्षता में दिनांक 27.03.2018 को डी.आर.डी.ए., धनबाद के सभागार में पूर्वाह्न 11.00 बजे से हुए बोर्ड की विशेष बैठक की कार्यवाही

उपस्थिति – पंजी के अनुसार।


माननीय महापौर महोदय, धनबाद नगर निगम की अनुमति के पश्चात् बोर्ड की विशेष बैठक की विधिवत् शुरुआत की गयी और सभी माननीय पार्षदों का स्वागत किया गया एवं निम्नलिखित एजेन्डा पर निर्णय लिया गया :-


क्र.सं.	एजेण्डा	निर्णय
1	वित्तीय वर्ष 2018-19 का बजट प्राक्कलन की स्वीकृति पर विचार।	सर्वसम्मति से वित्तीय वर्ष 2018-19 का बजट प्राक्कलन पर स्वीकृति प्रदान की गई।
2	प्रधानमंत्री आवास योजना के सभी घटकों के क्रियान्वयन पर विचार।	प्रधानमंत्री आवास योजना के चौथे घटक के क्रियान्वयन पर विचार-विमर्श किया गया। प्रत्यर्पित लाभुकों की सूची पूर्व में ही संबंधित माननीय पार्षदों को उपलब्ध करा दी गयी थी। संम्यक् विचारोपरान्त सर्वसम्मति से यह निर्णय लिया गया कि दिनांक 03.04.2018 को सभी मा10 पार्षद भी अपने स्तर से प्रत्यर्पित होने वाले लाभुकों का सत्यापन कर लें तथा प्रत्यर्पित होने वाले लाभुकों का सत्यापन कर PMAY सेल को सूचित कर दें ताकि लाभुकों की प्रत्यर्पित सूची नगर विकास एवं आवास विभाग को समर्पित की जा सके।

अंत में धन्यवाद ज्ञापन के साथ बोर्ड की बैठक समाप्ति की घोषणा की गयी।


(चन्द्र शेखर अग्रवाल) 27/3/18
महापौर, धनबाद।

ज्ञापांक 423 / ध.न.नि. दिनांक 28.3.18
प्रतिलिपि माननीय महापौर / माननीय उप-महापौर / माननीय सभी पार्षदगणों को सूचनार्थ प्रेषित।


27.3.18


नगर आयुक्त,
धनबाद।

Name of ULB : DHANBAD NAGAR NIGAM
Major Account Head Wise Budget (Budget Summary)
Budget for the Financial Year (2018-19)

(Amt. in Rs.)

Account Code	Major Account Head	Actual For the Previous Year (2016-17)	Actual For the Current Year (2017-18) - upto Dec. 2017	Budget Estimates for the Current Year (2017-18)	Revised Budget Estimates for the Current Year (2017-18)	Budget Estimates for the Next Financial Year (2018-19)
1	2	3	4	5	6	7
	REVENUES RECEIPTS (A)					
110	Tax Revenue	120,210,425.00	50,965,765.00	280,000,000.00	-	180,000,000.00
120	Assigned Revenues and Compensation	-	-	-	-	-
130	Rental Income - Municipal Properties	11,374,485.00	2,623,578.00	21,000,000.00	-	25,000,000.00
140	Fees and User Charges	79,315,992.00	38,751,400.00	281,200,000.00	-	313,100,000.00
150	Sale and Hire Charges	7,536,380.00	3,688,000.00	1,000,000.00	-	5,500,000.00
160	Revenue Grants, Contributions and Subsidies	-	-	120,000,000.00	-	-
170	Income From Investment	-	-	-	-	-
171	Interest Earned	2,494,948.00	3,773,905.00	5,000,000.00	-	15,000,000.00
180	Other Income	-	-	10,000,000.00	-	5,000,000.00
185	Prior Period Item	52,843,127.00	-	-	-	-
	Sub-total (Revenue Receipts) - A	273,775,357.00	99,802,648.00	718,200,000.00	-	543,600,000.00
	CAPITAL RECEIPTS (B)					
320	Grants, Contribution for Specific Purposes	1,680,687,345.00	1,293,633,397.00	13,441,330,800.00	-	16,630,000,000.00
331	Loans	21,257,256.00	22,287,922.00	-	-	-
340	Deposits Received	-	-	-	-	-
350	Other Liabilities	-	-	-	-	-
	Sub-total (Capital Receipts) - B	1,701,944,601.00	1,315,921,319.00	13,441,330,800.00	-	16,630,000,000.00
	Total Receipt (A+B)	1,975,719,958.00	1,415,723,967.00	14,159,530,800.00	-	17,173,600,000.00
	REVENUE EXPENDITURE (C)					
210	Establishment Expenses	110,231,277.00	64,766,137.00	190,000,000.00	-	228,000,000.00
220	Administrative Expenses	38,723,912.00	6,034,478.00	57,600,000.00	-	26,100,000.00
230	Operation and Maintenance	54,568,768.00	32,533,720.00	293,000,000.00	-	193,500,000.00
240	Interest and Finance Charges	2,714,037.00	-	-	-	300,000.00
250	Program Expenses	950,098.00	96,008.00	800,000.00	-	1,500,000.00
260	Revenue Grants, Contributions and Subsidies	35,977,560.00	31,237,770.00	820,000,000.00	-	69,000,000.00
270	Provisions and Write Off	158,303,099.00	-	-	-	17,500,000.00
271	Miscellaneous Expenses	-	-	7,500,000.00	-	8,000,000.00
280	Prior Period Item	6,306,837.00	-	-	-	-
	Sub-total (Revenue Expenditure) - C	407,775,588.00	134,668,113.00	1,368,900,000.00	-	543,900,000.00
	CAPITAL EXPENDITURE (D)					
410	Fixed Assets	739,404,417.00	952,001,058.00	13,172,680,800.00	-	16,130,000,000.00
412	Capital Works In Progress	210,972,082.00	-	-	-	500,000,000.00
420	Investments - Municipal Fund	-	-	-	-	-
430	Stock- in - Hand	-	-	-	-	-
460	Loans, Advances and Deposits	-	-	-	-	-
470	Other Assets	-	-	-	-	-
	Sub-total (Capital Expenditure) - D	950,376,499.00	952,001,058.00	13,172,680,800.00	-	16,630,000,000.00
	Total Expenditure (C+D)	1,358,152,087.00	1,086,669,171.00	14,541,580,800.00	-	17,173,900,000.00

Municipal Commissioner
DHANBAD NAGAR NIGAM

